

# ゴミの分別・ 出し方のルールを 守りましょう

オーナーの皆様にはゴミの分別・出し方につきまして毎年この「長和の風」でご協力をお願いしております。一部のお客様にはご理解、ご協力をいただいておりますが、まだまだ分別のルールが守られていない状況です。分別されていないゴミは長和町のゴミ集積所では受け付けてもらえないため再度分別処理をしたうえで持ち込んでいます。これから夏にむけて多くのお客様がご来荘されることと思います。きれいなゴミ集積所を保つためにも、また、ゴミ処理作業が円滑に行われることができるよう、長和町指定のゴミ分別にご協力をお願いいたします。管理事務所にもゴミの分け方、出し方のチラシを用意しておりますのでご利用ください。

なお、長和町指定のゴミ以外のご使用できませんのでご注意ください。可燃ゴミ袋・不燃ゴミ袋・ゴミシールは管理事務所販売しています。また、粗大ゴミや有害・危険ごみ・家電リサイクル品等につきましては管理事務所へご相談ください。

どうぞ皆様のご理解、ご協力をお願いいたします。



# 1 ごみ・資源物の出し方

## 燃えるごみ

生ごみは、コンポストにより、区画内にて処理して下さい。



てんぷら油などは、紙や布に染み込ませてから可燃ごみの袋の中に入れて出してください。

燃えるごみ袋に入れて出してください

## ビン類(飲料・調味料のガラスびん)

無色(透明)・茶色・その他にわけます(ラベルは取らなくてもよい)

キャップは  
アルミ→アルミ缶  
スチール→鉄くず等  
プラ→容器包装プラスチック



中をすすいで出す  
備え付けの箱か燃えないごみ袋に入れて出してください

薬・化粧品品のビン・板ガラス・コップなどは「陶器・鉢・ガラス等」へ

## 発泡スチロール・トレイ

きれいな状態のものに限り  
パキッと割れるもの



Vスタンド(ネット)か燃えないごみ袋に入れて出してください

トレイはできるだけスーパーに出しましょう

汚れを落とすことが困難なものは「可燃ごみ」へ(納豆の容器など)

## 缶類(飲料や食べ物の缶)

スチール缶とアルミ缶は別にしてください



※タバコの吸殻など異物は入れない

中をすすいで出す

燃えないごみ袋に入れて出してください

汚れた缶、油が入っていて洗うのに手間がかかる缶は「鉄くず等」へ

## ペットボトル

PETのマークのある飲料(酒を含む)・しょう油のボトルです



キャップとラベルは  
→「容器包装プラ」へ  
足で潰してラベルをはがすのが一番です  
中をすすいで出す

Vスタンド(ネット)か燃えないごみ袋に入れて出してください

## 容器包装リサイクルプラスチック

プラのマークのある容器や包装のプラスチックです



握ってつぶれない硬さのものは「プラスチック」へ

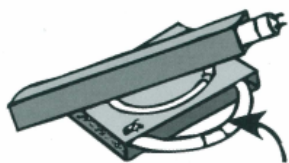
燃えないごみ袋に入れて出してください

汚れを落とすことが困難なものは「可燃ごみ」へ

(汚れたラップ・からし、歯磨、ぬりぐすりのチューブ・調味料の袋・レトルトパックなど)

# 2 有害・危険ごみの出し方

## 蛍光管・水銀体温計



割れないように箱などに入れて

燃えないごみ袋でステーション・集積所・処理場へ

白熱球、グローランプ、ナツメ球(常夜灯)は「陶器・鉢・ガラス等」へ

## 乾電池



中身の見える袋に入れて

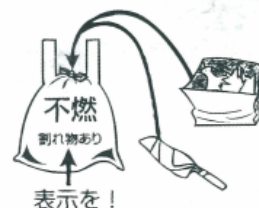


ステーション・集積所・処理場へ

バッテリーは引き取りません。販売店等で処理してください

電池を使う製品をごみとして出すときは電池を抜き取ってから出してください  
電池は「乾電池」へ

## 電池を抜く




表示!

## 紙や布に包む

刃物や割れたガラスなどを出すときは紙や布などに包んで「鉄くず等」「陶器・鉢・ガラス」などの区分にしたがって燃えないごみ袋で出してください

### その他のプラスチック



燃えないごみ袋に入れて出してください  
指定袋に入らないものは「粗大ごみ」です

★農業用ビニール類(マルチ、ハウスのビニール、農業のピンなど)は農協の回収時に出してください

### 新聞紙

新聞紙と広告(チラシ)はそれぞれわけてください

新聞紙をひもで  
十文字に束ねます




持てる大きさに

ガムテープでは束ねないでください  
ステーション・ストックヤード等へ出してください

### 紙パック・牛乳パック類

飲料(酒を含む)の紙容器です

切り開いて乾かしてからひもで束ねます



ガムテープでは束ねないでください

ステーション・ストックヤード等へ出してください

内面が銀色(アルミコート)のものは「可燃ごみ」へ

### 古布・古着類

木綿のタオル・シーツ・タオルケット・肌着・古着などです(洗濯をしてください)

ひもで十文字に束ねます



持てる大きさに

ステーション・ストックヤード等へ出してください

★木綿以外もの・布団、毛布類は「可燃ごみ」へ(袋に入らない場合は可燃ごみシールで)

### 雑誌・雑紙類(紙類全般)

雑誌・本・広告・チラシ・カタログ・コピー紙・菓子箱・封筒・ハガキなどの紙類です

ひもで十文字に束ねます



ビニール袋等は取り除いて

ガムテープでは束ねないでください  
ステーション・Vスタンド(ネット)へ出してください

★感熱紙・ビニールコート紙、金銀箔紙・カーボン紙・油紙・銀紙・写真などは「可燃ごみ」へ

### ダンボール

断面が波型になっているものがダンボールです



ひもで十文字に束ねます



持てる大きさに

ガムテープでは束ねないでください  
ステーション・ストックヤード等へ出してください

発泡スチロールは取り外して「発泡スチロール」  
ホッチキスの針ははずして「鉄くず等」へ  
汚れのひどいものは「可燃ごみ」へ

## 3 粗大ごみの出し方

粗大ごみとは・・・町指定袋に入らない一般廃棄物です

分別・出し方でご不明な点がございましたら、  
下記管理事務所へご相談ください。

◆学者村別荘地総合管理センター

☎ 0268 (68) 2906

◆美し松別荘地管理事務所

☎ 0268 (69) 2732

◆ふれあいの郷別荘地管理事務所

☎ 0268 (69) 2541

◆美ヶ原高原郷別荘地管理事務所

☎ 0268 (88) 2167



## 4 町では収集・処理できないもの 販売店や専門処理業者に処理をお願いしてください

タイヤ(ホイールを含む)  
消火器  
バッテリー  
ガスボンベ  
コンクリート・ブロック



建築廃材  
浴槽(プラスチック製除く)  
自動車・オートバイ  
耐火金庫(大型のもの)  
大型機械



薬品・農薬  
塗料  
事業所の粗大ごみ



農業用ビニール類  
農業用機械

農協の回収時に  
出して下さい。

その他、町では引き取りすることのできないもの

### ●パソコンの出し方



CRT(ブラウン管形式)  
ディスプレイ

液晶ディスプレイ

デスクトップパソコン

ノートパソコン

…など、すべてのディスプレイとパソコン

- ①製造メーカーに問い合わせをする
- ②問い合わせ先は各メーカーのホームページまたは取扱説明書などをご覧ください
- ③メーカーからゆうパック伝票が送られてきます
- ④パソコンを簡易梱包し伝票を添付します
- ⑤郵便局(簡易郵便局は除く)に持ち込むか、郵便局に集荷を依頼します

### ●家電4品目の出し方



テレビ

エアコン

洗濯機

冷蔵庫

- ①買った店または買い替える店に引き取ってもらう
- ②上記以外は、収集業者に連絡し、引き取ってもらう

### 近隣の専門処理業者

業者名	所在地	連絡先
小柳産業(株)	上田市東内1465-1	電話/43-0053
上田商会(株)	上田市東内2754	電話/42-2144
術篠原商店	上田市東内2256-2	電話/42-2309

別荘地周辺に不法投棄されることがあります。現場を目撃されましたら、管理事務所まで通報をお願いします。

## 5 分別に迷うもの・分別のヒント(一例です)

### 容器のふた

ペットボトル → 「容器包装プラスチック」へ  
ビールビン → 「鉄くず等」へ  
一升ビン(プラスチックが混ざったもの) → 「鉄くず等」へ  
ドリンク(栄養剤等) → 「缶類」へ  
缶詰(切り離れたもの) → 「缶類」か「鉄くず等」へ  
内側にプラスチックがあるもの → 「鉄くず等」へ



### 油などで汚れたもの

プラスチック容器 → 「燃えるごみ」へ  
ビン → 「陶器・鉢・ガラス等」へ  
缶 → 「鉄くず等」へ  
シャンプー・リンス → 「燃やせるゴミ」へ

・きれいになったものは  
資源として再利用しましょう。



### 危険物

カミソリの刃 → 「鉄くず等」へ  
カミソリ(プラスチックの柄のもの) → 透明な小袋に入れ「鉄くず等」へ  
使い捨てライター(チャッカマン) → 透明な袋へ入れ「乾電池」へ  
鎌や包丁 → 「鉄くず等」へ

### 取り外しが困難な容器の口など

ペットボトル → 上のふたをはずした後、  
残りは付いたままでも出せます。  
調味料のビン → 上のふたをはずした後、  
残りは付いたままでも出せます。  
紙パックの注ぎ口 → 切り取って「燃やせるごみ」へ